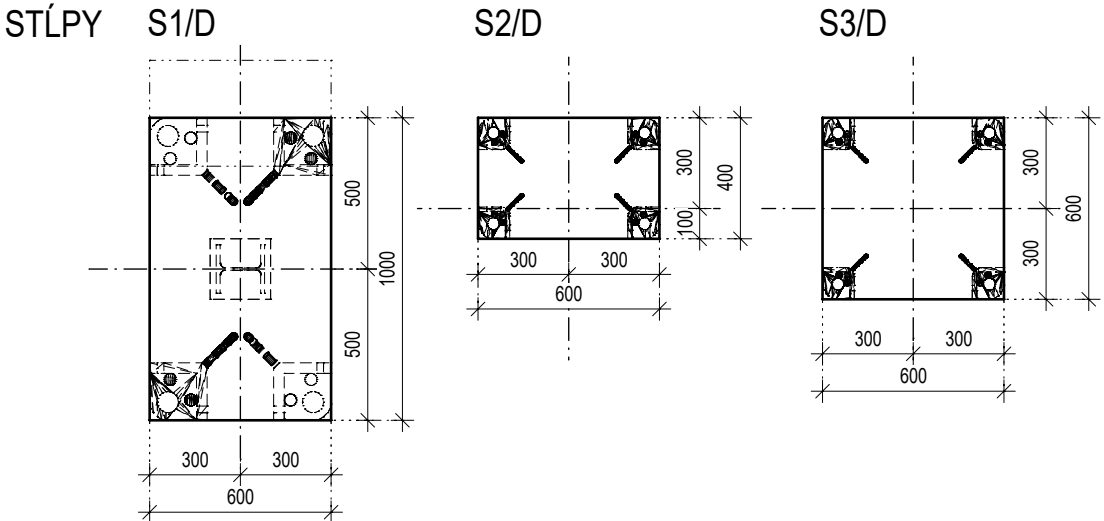
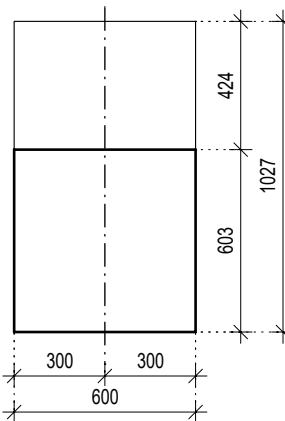


PRIEREZY TVAROV PREFABRIKÁTOV M 1:25

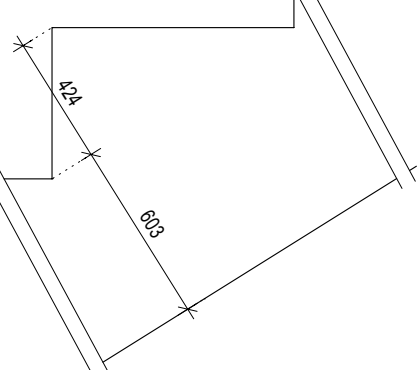


NOSNÍKY N1/D, N2/D, N3/D

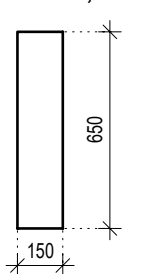
PRIEČNY REZ



BOČNÝ POHĽAD



N4/D, N5/D, N6/D



POZNÁMKY

BETÓN PREFABRIKOVANÝCH KONŠTRUKCIÍ:

- STĚNY STN EN 206-1-C30/37 - XC4, XD1, XF1, XA1 (SK) - Cl 0,1 - Dmax 16-F3
- STĚNY STN EN 206-1-C50/60 - XC4, XD1, XF1, XA1 (SK) - Cl 0,1 - Dmax 16-F3
- TRIB. NOSNÍKY STN EN 206-1-C50/60 - XC4, XD1, XF1, XA1 (SK) - Cl 0,1 - Dmax 16-F3
- PRIEVLAKY STN EN 206-1-C50/60 - XC3 (SK) - Cl 0,1 - Dmax 16-F3
- TRIB. LAVICE STN EN 206-1-C40/50 - XC4, XD1, XF1, XA1, XM1 (SK) - Cl 0,1 - Dmax 16-F3
- SCHODISKA STN EN 206-1-C40/50 - XC4, XD1, XF1, XA1, XM1 (SK) - Cl 0,1 - Dmax 16-F3

VÝSTUŽ:

B 500B

PREFABRIKOVANÉ KONŠTRUKCIE BUDÚ DETAILNE ROZKRESLENÉ V DIELENSKEJ DOKUMENTÁCIÍ

Všetky rozmery vyplývajúce z PD pred výrobou a začatím prác premerať na stavbe a skordinovať s požiadavkami ostatných profesií.

Rozdiely zistené na stavbe oproti PD je nutné v technickom riešení odsúhlasiť s projektantom a autorom, pred realizáciou.

Všetky prestupy, otvory a prieryazy ich polohy koordinovať so stavebnou časťou, resp. s jednotlivými profesiami.

Výkazy vystuženia je potrebné pred realizáciou skontrolovať a v prípade potreby doplniť a konzultovať s projektantom

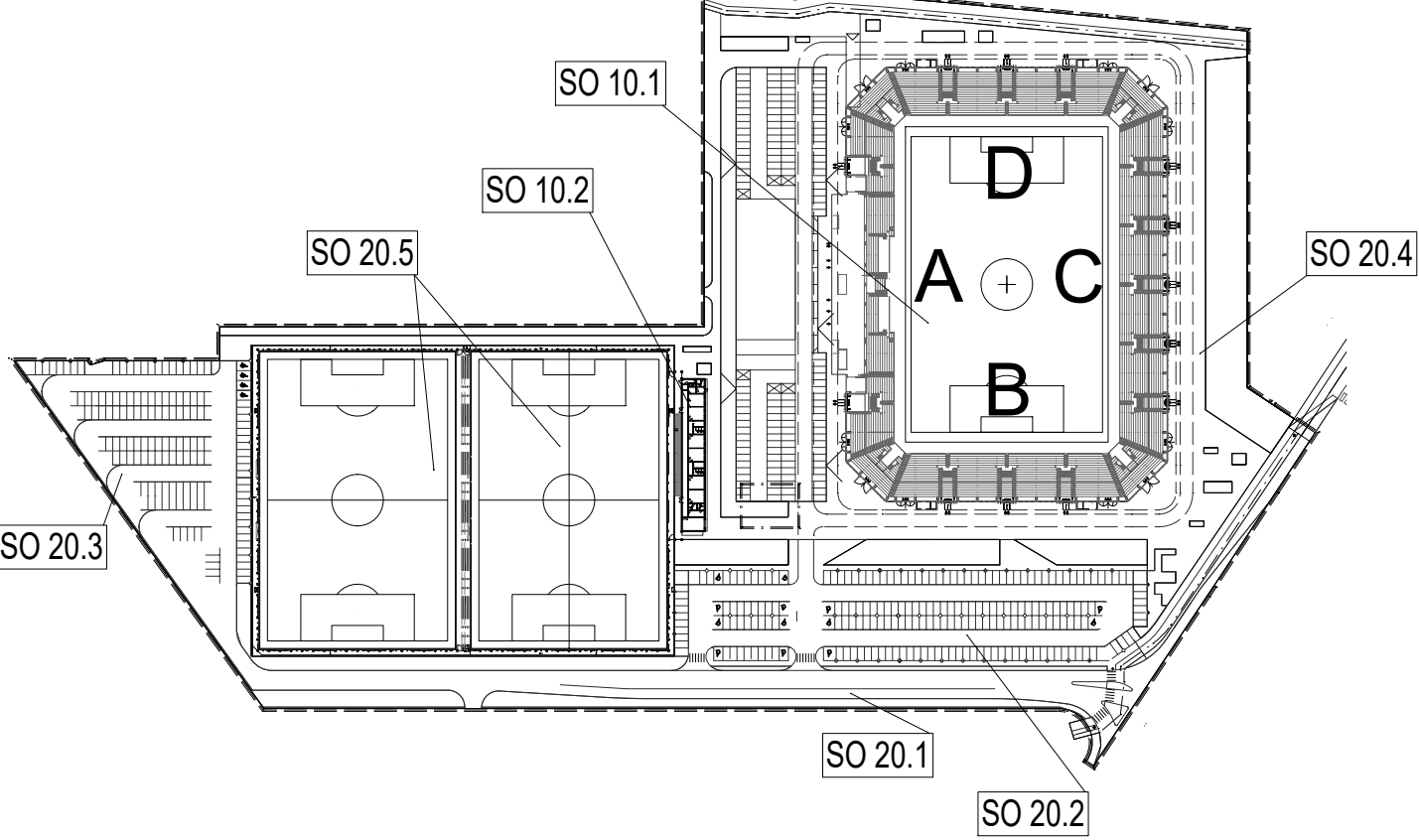
LEGENDA

V STĚLOCH OZNAČENÝCH "U" JE UMIESTNENÉ UZEMNENIE

PREFABRIKOVANÉ KONŠTRUKCIE V REZE

SCHEMA

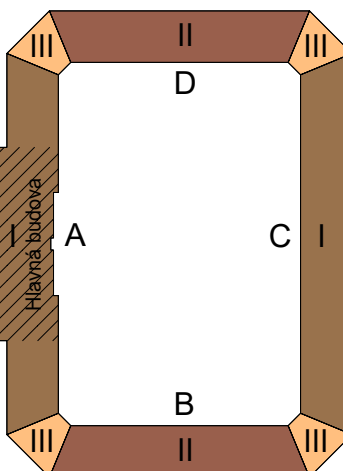
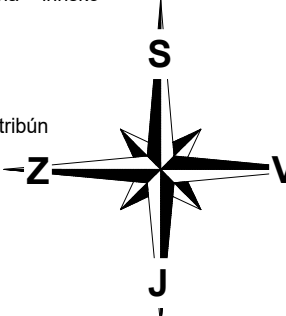
SCHEME



ORIENTAČNÝ PLÁN BUDOVY ŠTADIÓNA

etapizácia samotného štadióna podľa hlavných stavieb

- 1. ETAPA: podľa požiadaviek štadión 3.kategórie = západná tribúna + východná tribúna + ihrisko
- 2. ETAPA: podľa požiadaviek štadión 4.kategórie = 2x krátke tribúny južná + severná
- 3. ETAPA: podľa požiadaviek dokončenie štadión 4.kategórie = 4x spojovacie ROHY tribún



Súradnicový systém/Grid system : S-JTSK

±0,000 = 238.000 m.n.m

Výškový systém/Vertical system : Bpv

Pôvodná PD DUR: Ing. Mgr. art. PAVOL ŠIMKO, ADF s.r.o.

| Číslo rev. | Dátum | Opis revízie | Revíziu vyvolal | Vypracoval |
|------------|------------|---|-----------------|------------|
| 03 | | | | |
| 02 | | | | |
| 01 | 20.05.2022 | Úpravy, zmeny a doplnenia dokumentácie pre účely realizácie diela II. a III. Etapy Investor | | Šteľbaský |

| | |
|--------------|-------------------------|
| Názov stavby | KOŠICKÁ FUTBALOVÁ ARÉNA |
|--------------|-------------------------|

| | |
|---------------|---|
| Miesto stavby | KOŠICE IV, KOŠICE - JUH Kat územie: Južné mesto, ul. Pri Prachárni |
|---------------|---|

| | |
|-----------|--|
| Stavebník | Košická futbalová aréna a.s., Tr. SNP 48/A 040 11 KOŠICE |
|-----------|--|

| | |
|---------------------|--|
| Generálny dodávateľ | |
|---------------------|--|

| | |
|---------------------------|--|
| Objednávateľ dokumentácie | Košická futbalová aréna a.s., Tr. SNP 48/A 040 11 KOŠICE |
|---------------------------|--|

| | | | | | | |
|--------------------|-------------------|------------------------|-----------------------|--|-----------------|--|
| Projektový manažér | ING. ERIK HRNČIAR | Podpis: <i>HRNČIAR</i> | Generálny projektant: | HESCON s.r.o. ARCHITEKTONICKO INŽINIERSKÁ KANCELÁRIA NÁMESTIE SV. ANNY 20C/7269 911 01 TREŇČÍN Tel.č.: +421 (0)32 6513 700 WEB: www.hescon.sk | Autor projektu: | ADF s.r.o. KLARISKA 12 811 01 BRATISLAVA Tel.č.: +421 (0)905 296 351 WEB: www.adf.sk |
|--------------------|-------------------|------------------------|-----------------------|--|-----------------|--|

| | | | | | | |
|----------------------|-------------------|------------------------|-------------------|--|----------------|--|
| HL inžinier projektu | ING. ERIK HRNČIAR | Podpis: <i>HRNČIAR</i> | Projektant časti: | HESCON s.r.o. ARCHITEKTONICKO INŽINIERSKÁ KANCELÁRIA NÁMESTIE SV. ANNY 20C/7269 911 01 TREŇČÍN Tel.č.: +421 (0)32 6513 700 WEB: www.hescon.sk | Označenie paré | |
|----------------------|-------------------|------------------------|-------------------|--|----------------|--|

| | | | | | | | | |
|------------|-------------------|-----------------------|-------------|-------------------|----------------------|------------------|-------------------|------------------------|
| Vypracoval | ING. PETER KŇÁŽEK | Podpis: <i>KŇÁŽEK</i> | Kontroloval | ING. PATRIK MEŠKO | Podpis: <i>MEŠKO</i> | Zodp. projektant | ING. ERIK HRNČIAR | Podpis: <i>HRNČIAR</i> |
|------------|-------------------|-----------------------|-------------|-------------------|----------------------|------------------|-------------------|------------------------|

| | | | |
|----------|---|---|---|
| Objekt | SO 10.1. FUTBALOVÝ ŠTADIÓN I. AŽ III. ETAPA |  |  |
| Profesia | 10.1_220_ BETONOVÉ KONŠTRUKCIE | | |

| Kód dokumentu | | | | | | | | | | | |
|--------------------------|--------|--------|---------|--------|----------|---------------|---------|--|--|--|--|
| Číslo projektu / zákazky | Stavba | Stupeň | Časť PD | Objekt | Profesia | Číslo výkresu | Revízia | | | | |
| 2018012KFA | - | DRS | D1 | 10.1 | 220 | 4104 | 01 | | | | |

V/Š = 297 / 1260 (0.37m2)

Allplan 2017